1	Enduit de teinte blanc cassé sur isolant
2	Enduit de teinte beige
3	Châssis de portes et fenêtres en pvc de teinte blanche, double vitrage clair
4	Châssis de portes et fenêtres en pvc de teinte brune, double vitrage clair
5	Habillage corniche en bois peinte en blanc
6	Seuil en alu
7	Couvre-mur en terre cuite vernissé
8	DEP en PVC
9	DEP en zinc
10	Cheminée
11	Couverture de toiture en tuile rouge
12	Seuil en béton
13	Garde-corps métallique de teinte gris antracite
14	Coupole
15	Terrasse en bois
16	Muret de jardin
17	Capot en alu
18	Revêtement de façade en briques de teinte rouge
19	Revêtement de façade en pierre de france
20	Châssis de portes et fenêtres en bois de teinte blanche, double vitrage clair
21	Velux
22	Panneaux photovoltaïques
23	Soubassement en pierre bleue
24	Porte d'entrée métallique
25	Porte de garage sectionelle blanche
26	Exutoire de fumée

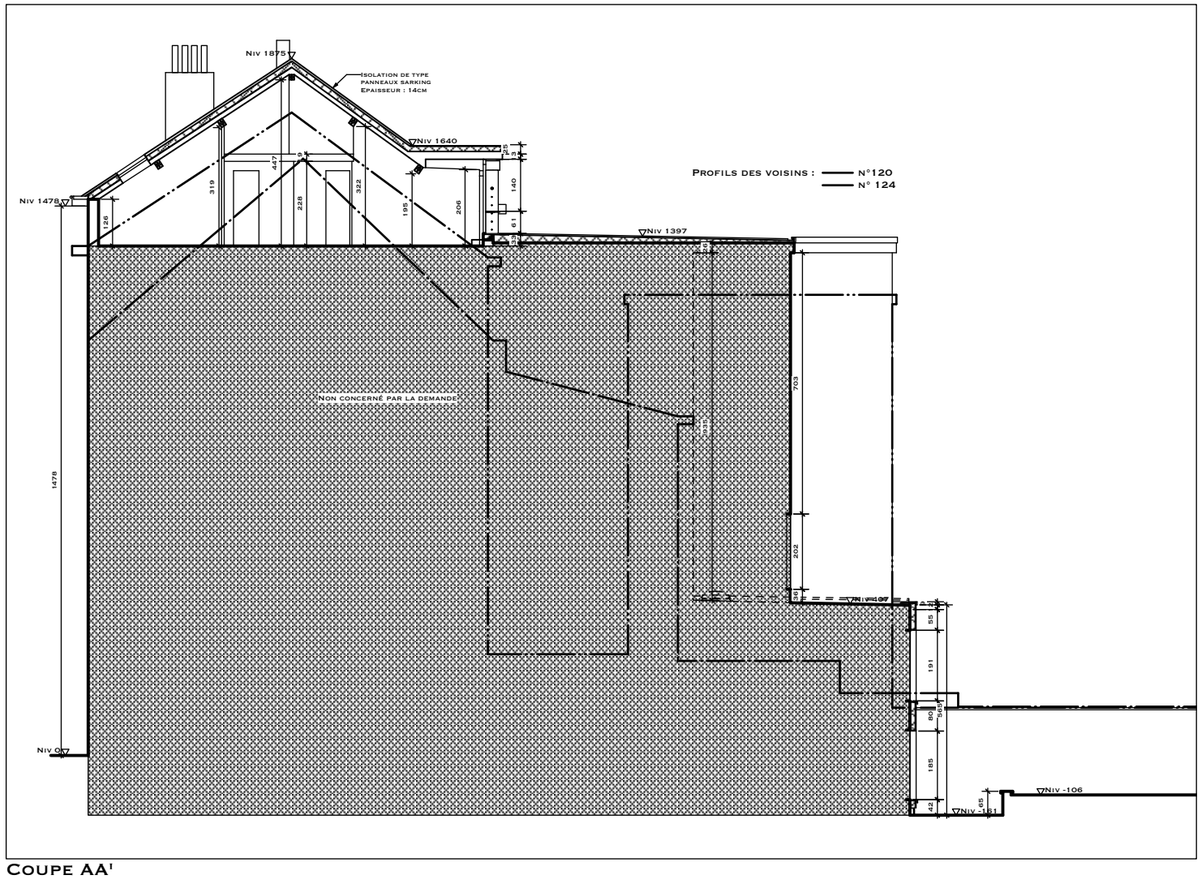

Coupe AA'

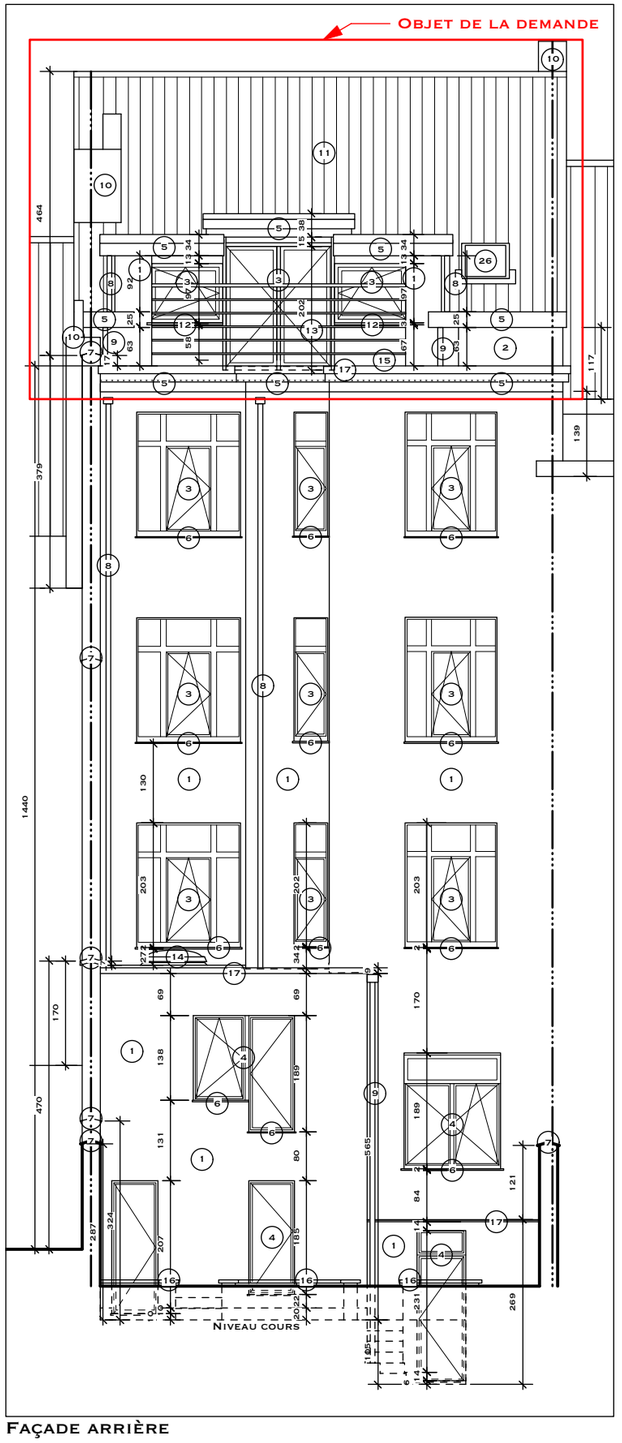

Façade arrière

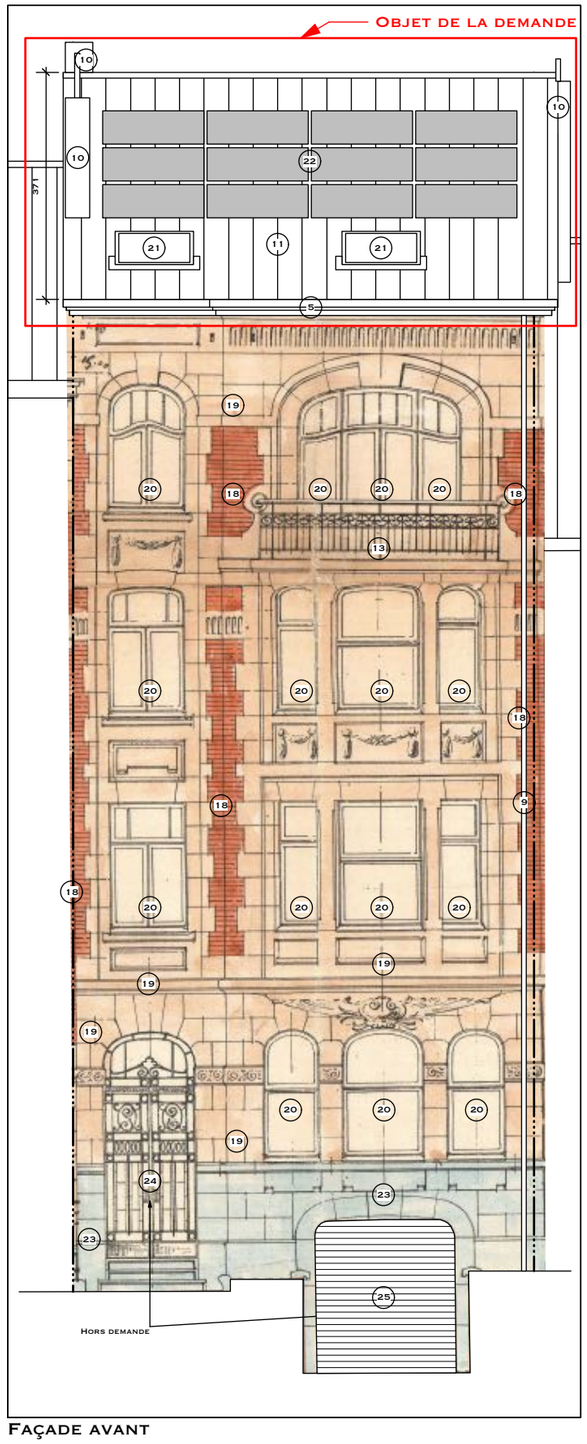

Façade avant

MODIFICATIONS :

Date:	

LEGENDE :

- MACONNERIE EXISTANTE
- MACONNERIE A DEMOLIR
- NOUVELLE MACONNERIE
- CLOISON LEGERE
- BETON ARME

Les travaux sont à exécuter conformément au Cahier des charges de l'Etat, au Cahier Général des Charges pour travaux de construction privée de la F.A.B., C.S.T.C, C.N.C., et aux conditions particulières au projet. Les cotes sont à vérifier par les entrepreneurs; en cas d'erreur ou d'omission, ceux-ci sont tenus d'en prévenir les architectes avant exécution. Les entrepreneurs ont la responsabilité de vérifier les grandeurs réelles des constructions réalisées ou existantes.

COMMUNE DE SCHAERBEEK — **PERMIS D'URBANISME** — **REGION DE BRUXELLES - CAPITALE**

MAITRE DE L'OUVRAGE

ARCHITECTE

COLLABORATRICE

PROJET : RÉNOVATION D'UN IMMEUBLE DE RAPPORT
122 AVENUE EUGÈNE DEMOLDER
1030 SCHAERBEEK

PU

4D

OBJET : PLANS DE SYNTHÈSE :
FAÇADES ET COUPE SITUATION PROJETÉE

DATE : 10/09/26